

# ÉSZKERÉK

## LEVELEZŐJÁTÉK ÓVODÁSOKNAK

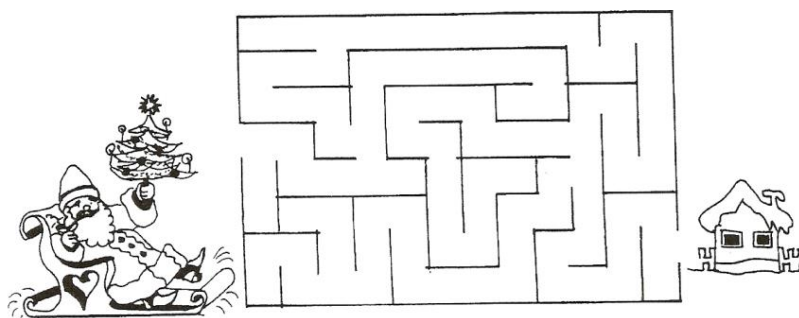
<b>VESZPRÉMI DEÁK FERENC ÁLTALÁNOS ISKOLA</b> Veszprém, Aradi vértanúk útja 2.  Tel.: 88/560-685 E-mail: <a href="mailto:bsz@sednet.hu">bsz@sednet.hu</a>	A levelezőjátékos neve, lakcíme: _____ _____ _____  Az óvoda neve: _____	„BEM” <b>MATEMATIKA</b>  2. forduló	Elérhető pontszám:  pont
<b>Beadási határidő: 2018. január 5. (péntek)</b> személyesen az óvó néniknek.			Elért pontszám:

### KEDVES ÓVODÁS!

Szeretettel köszöntünk az idei levelező játék résztvevői között. Íme, a második feladatsor, melynek segítségével játékosan készülhetsz az iskolára. Reméljük, a feladatok megoldása kellemes, szórakoztató elfoglaltságot jelent majd számodra, s közben tudásod is gyarapodik.


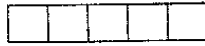


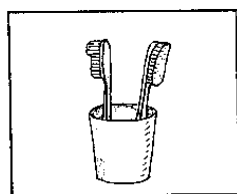
**JÓ FEJTÖRÉST KÍVÁNUNK!**

1. Vezesd el a Mikulást Petiék házához!



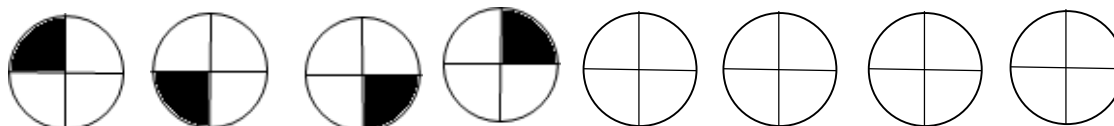
--	--

2. Rajzolj annyi fogkefét a fogmosó pohárba, ahány pöttyöt látsz a kép alatt!



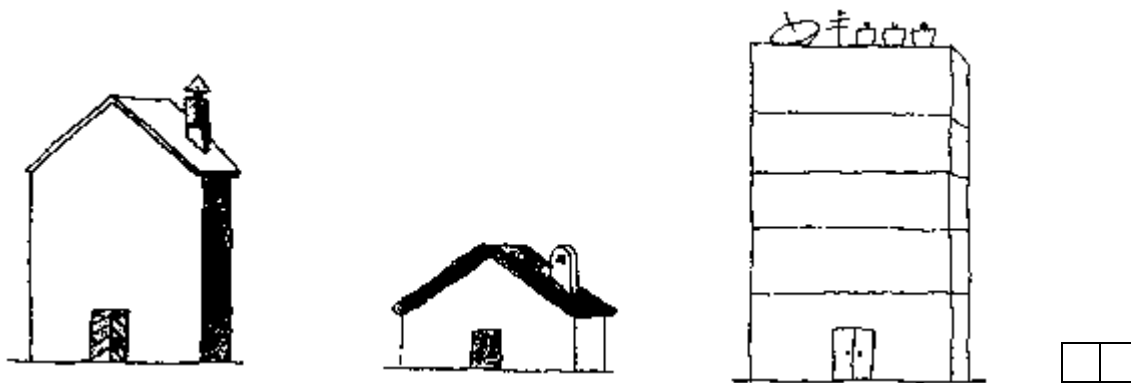
--	--

3. Folytasd a színezést!



--	--

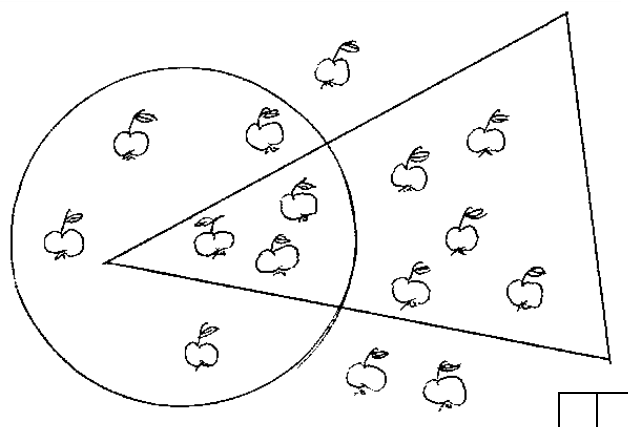
4. Rajzolj a házakra ablakokat! A legmagasabb házon legyen a legtöbb, a legalacsonyabbon a legkevesebb ablak!



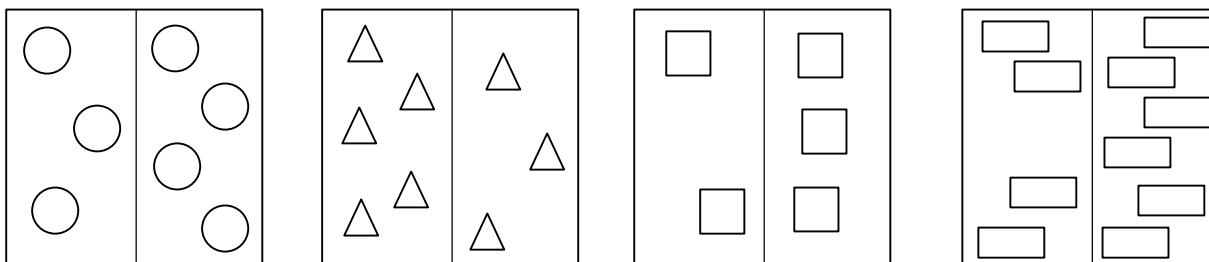
5. Színezd pirosra azokat az almákat, amelyek a körben és a háromszögben is benne vannak!

Színezd zöldre azokat az almákat, amelyek csak a körben vannak!

Színezd sárgára azokat az almákat, amelyek nincsenek a körben és a háromszögben sem!



6. Egészítsd ki a rajzokat úgy, hogy ugyanannyi ábra legyen a doboz egyik felén, mint a másikon!

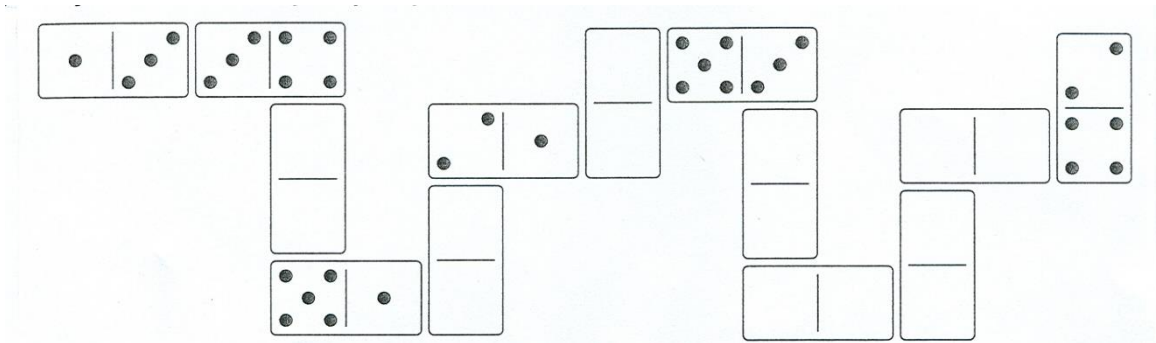


7. Színezz úgy, hogy igazak legyenek az állítások!

- A leghosszabb sál kék, a legrövidebb piros.
- A legszélesebb sál csíkos, a legkeskenyebb pöttyös.

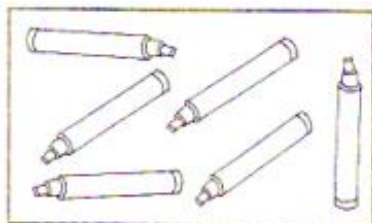


8. Rajzold be a hiányzó pöttyöket a dominókba!

9. Színezd ki a rajzokat az utasítások szerint!


Kevesebb zöld legyen,  
mint kék!



Több sárga legyen,  
mint piros!



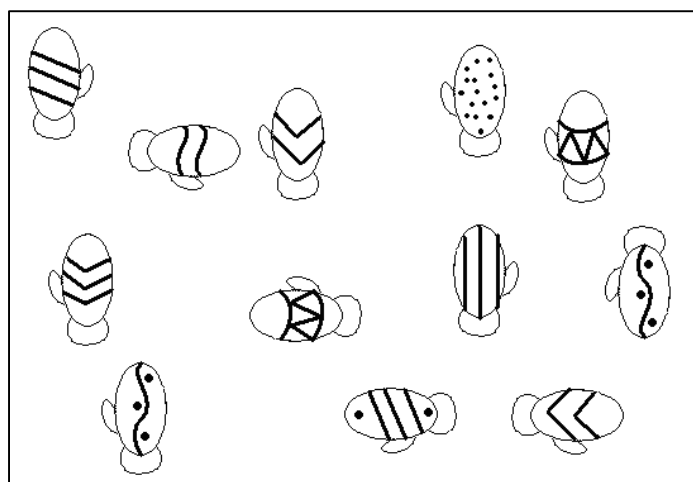
TÖRD A FEJED!  
Ugyanannyi barna legyen,  
mint fekete!

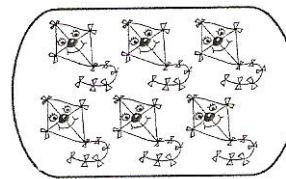
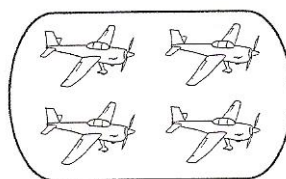
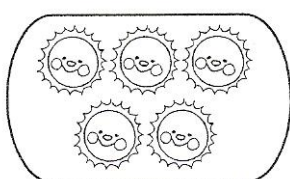
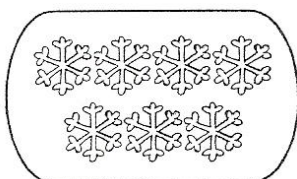
10. Keresd meg és színezd ki a  
párokat egyforma színűre!

Rajzolj annyi karikát a vonalra,  
ahány kesztyűnek nincs párja!

\_\_\_\_\_

11. Mindegyik ábrából csak hármat színezz ki! Rajzolj annyi pöttyöt a vonalra, ahány ábrát látsz a keretben!








\_\_\_\_\_


\_\_\_\_\_

\_\_\_\_\_

\_\_\_\_\_

12. Színezd ki a vonatot!

-  = barna       = piros
-  = sárga       = kék
-  = zöld



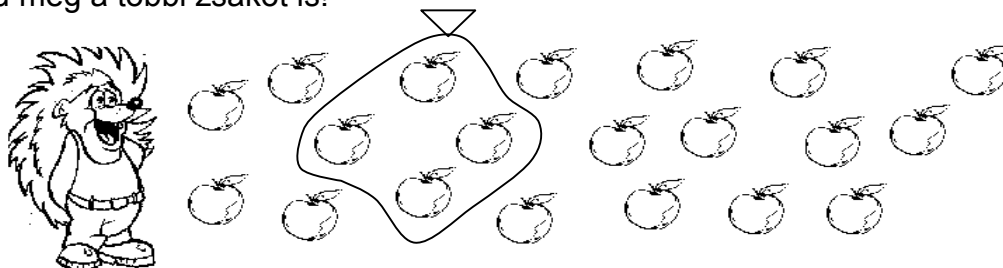
--	--

13. Mindegyik hóember olyan legyen, mint az első! Rajzold meg a hiányzó részleteket!




--	--

14. Süni az almákat csomagolja. Minden zsákba ugyanannyit tesz. Rajzold meg a többi zsákot is!



15. Színezd ki a bohócokat!



-   piros
-   zöld
-   sárga
-   kék

--	--

Összes pont:

--	--